

1. Erläutern Sie was man unter natürlichen, ganzen, rationalen und reellen Zahlen versteht!

Gehen Sie dabei auf die Lösbarkeit von Gleichungen ein!

Zahlen begegnen uns überall, nicht nur im Mathematikunterricht müssen wir mit Zahlen umgehen. Doch was ist eine Zahl? Welche Zahlen gibt es?

Diesen Fragen möchte ich im Folgenden nachgehen.

Ausgehend von den natürlichen Zahlen welche mit \mathbb{N} bezeichnet werden, möchte ich die Zahlbereichserweiterung zu den ganzen Zahlen \mathbb{Z} den rationalen Zahlen \mathbb{Q} sowie zu den reellen Zahlen \mathbb{R} machen.

☞ An dieser Stelle sei nur kurz darauf hingewiesen, dass es auch noch die komplexen Zahlen gibt.

Zu den natürlichen Zahlen \mathbb{N} : Welche Aspekte haben die natürlichen Zahlen? ~~Die~~ Zahlen stiften Ordnung, der Erste, die Zweite, der Dritte usw. dies wird mit dem Ordinalzahlenaspekt definiert. Zahlen haben aber auch einen Codierungsaspekt so können z.B.

Zu Ziffernfolgen (Ziffern sind 0, 1, 2, 3, 4, 5, 6, 7, 8, 9), explizit ~~als~~ ^{als} Maßzahl Telefonnummern als Namensersatz

fungieren. Auch ~~der~~ ^{der} Maßzahlaspekt ist ein wichtiger Aspekt so werden also Zahlen im Zusammenhang mit

Einheiten oder (Größen) gebracht z.B. 1m; 5kg hierbei ist zu beachten $n \leftarrow n \cdot E$ ($n \in \mathbb{N}$; $E \hat{=} \text{Einheit}$).

Über diesen Aspekt hinaus lassen Zahlen auch unter den Aspekt von „Operationen“ betrachten. So werden also Eigenschaften definiert ~~welche dann~~ mit welchen dann „gearbeitet“ werden kann. Z.B. $5-3=2$, das heißt ^{es} die Subtraktion, Multiplikation, Division oder Addition.

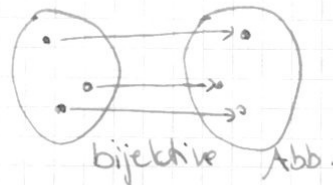
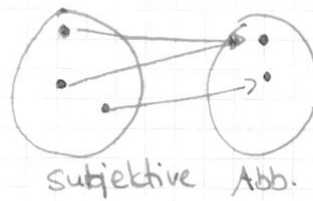
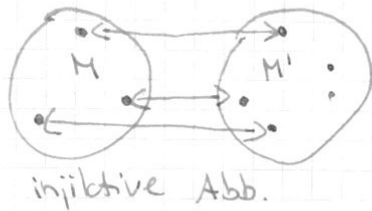
Den letzten Aspekt von Zahlen welchen ich ausführen möchte ist der Kardinalzahlaspekt. ~~Zahlen sind die~~ Zahlen werden auf Mengen zurückgeführt. Eine Zahl ist somit die Mächtigkeit einer Menge.



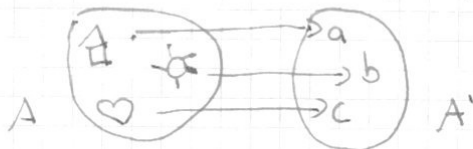
Diese drei Mengen haben gemeinsam, dass sie die Mächtigkeit 3 haben. D. Bei diesem Zahlenaspekt ist elementar die Mengenlehre.

Weil dieser Aspekt von tragender Bedeutung ist möchte ich näher auf diesen eingehen. Ich werde ~~auch~~ also in der weiteren Ausführung näher auf den Begriff der Gleichmächtigkeit eingehen. Die Gleichmächtigkeit von Zahlen ist eine Äquivalenzrelation, ~~sowie~~ zu dem kann festgehalten werden, dass wenn zwei Mengen die Gleichmächtigkeit besitzen eine Bijektion vorliegt. Eine Bijektion ist eine 1-zu-1-Zuordnung, d.h. sie ist ~~subjektiv~~ subjektiv und ~~injektiv~~ injektiv.

Folgende Darstellung soll die Begriffe veranschaulichen.



Um diese Abbildungsvorschriften mit einem Beispiel aus dem Bereich der Mächtigkeit (Gleich-) κ von Mengen abzuschließen sei dieses Beispiel genannt.



Es kann also jedem Element von A ein eindeutig ein Element von A' zugeordnet werden.

Die natürlichen Zahlen lassen sich also über die Gleichmächtigkeit d.h. $|A| = |A'|$ definieren. $|A| = \{(x, y, z), (a, b, c) \mid A, 0, \square\} := 3$. Mit dieser Vorstellung / Definition von Zahlen lassen sich auch Operationen beschreiben. Aus Zeitgründen möchte ich an dieser Stelle nur kurz auf die Addition eingehen. Sollte ich später noch Zeit haben ist es mit einer Freude auch noch die Multiplikation zu beweisen.

Die Addition zweier Mengen A, B ,
wobei $|A|=x$ und $|B|=y$ und die Addition wie
folgt definiert ist $|A|+|B|=|A \cup B|$ wobei
 $A \cap B = \emptyset$.

Es kann gesagt werden das die Addition eine
Äquivalenzrelation darstellt die also reflexiv,
symmetrisch und transitiv ist.

Das heißt: (siehe Vbr. oben. $x, y \in \mathbb{N}$)

+ reflexiv: $a+a = a+b \neq x=x \quad \setminus |A|+|A| = |A \cup A|$

weil $|A|=|A|$

+ symmetrisch: $|B|+|A| = |B|+|A| \quad \neq |B|+|A|+B$

$$|B|+|A| = \underbrace{a+a}_{\text{Kommutat.}} = \underbrace{a+b}_{\text{MengenDef}} = |B \cup A| \stackrel{\text{Mengenlehre}}{=} |A \cup B|$$

$$|A \cup B| = |A| + |B|$$

+ transitiv: wenn $|B|+x=y \quad x=y$ und $y=z$

dann $x=z$

Zusammenfassend lässt sich also festhalten das die Menge
der natürlichen Zahlen von der Eigenschaft der Gleich-
mächtigkeit von Mengen ausgeht.

Nach den Erläuterungen zu den natürlichen Zahlen, welche ich ~~gerne noch weiter erklärt hätte~~ folgt nun die nächste ~~ich aus zeitlicher Not~~ möchte ich nun die erste Zahlbereichserweiterung folgen lassen. Wenn die Eigenschaften der ~~der~~ natürlichen Zahlen betrachtet werden muss man feststellen, dass Gleichungen der Form $2+x=1$ unlösbar sind. Also allg. Gl. d. Form $a+x=b$ wobei $a, b \in \mathbb{N}$ und $a > b$. Will wollen also von unserem jetzigen Wissen etwas Abstand nehmen und ganz "unwissend" einen neuen Zahlenbereich beschreiben.

Die Konstruktion der ganzen Zahlen ist ~~pro~~ ~~proportional~~ prototypisch und kann auf andere Zahlenbereichserweiterungen übertragen werden.

es wird also ~~davon~~ ~~Ausge~~ von einer Menge ~~der Menge~~ der geordneten Paare (a, b) aus $\mathbb{N} \times \mathbb{N} = \{(a, b) \mid a, b \in \mathbb{N}\}$ ausgegangen, diese geordneten Paare sollen ^{durch} als Äquivalenzrelation* folgende Eigenschaften definieren:

$$(a, b) \sim (c, d) \Leftrightarrow (a+d = b+c):$$

* in die Klassen Symmetrischer Paare zerlegen.

• sym reflexiv: $(a, b) \sim (a, b)$ weil:

$$a+b = b+a \quad \text{Kommutativität der Addition}$$

• symmetrisch: $(a, b) \sim (c, d)$ dann $(c, d) \sim (a, b)$

$$a+d = b+c = c+b = d+a = (c, d) \sim (a, b)$$

• transitiv: $(a, b) \sim (c, d)$ und $(c, d) \sim (e, f)$

$$\Rightarrow (a, b) \sim (e, f)$$

Es kann also festgehalten werden (a,b) und abkürzend möchte ich folgende Vereinbarung festhalten

$(0,a) \hat{=} a$, $(a,0) \hat{=} -a$ a und $-a$ stellen somit die jeweilige Grenzzahl dar. $(0,0) = 0$

Es werden dadurch 3 Bedeutungen von "-" deutlich

$4 \overset{①}{-} \overset{②}{(-)} \overset{③}{(-)} 3$

- ① das Zeichen "-" als Operation der Subtraktion
- ② - die Gegenzahl der Zahl $(3,0)$
- ③ sowie die Abkürzung für das Zahlenpaar $(3,0)$

Wichtig ist auch, dass die natürlichen Zahlen \mathbb{Z} eingebettet sind eine Ausführung von oben lassen darauf schließen die Zahl 3 ist durch $(0,3)$ definiert so kann jeder natürlichen Zahl eine ganze Zahl zugeordnet werden die sich genauso verhält wie die entsprechende Zahl in \mathbb{N} .

Die Zahlbereichserweiterung von \mathbb{N} zu \mathbb{Z} ist eine Bijektion jeder natürlichen Zahl kann genau eine ganze Zahl zugeordnet werden.

~~Die Un~~

Die Unlösbarkeit der Gleichung $a \cdot x = b$ wobei $b < a$ motiviert zu einer weiteren Zahlbereichserweiterung von \mathbb{N} nach \mathbb{Q} die Menge der rationalen Zahlen, z.B. $25 \cdot x = 3$. Diese Zahlen können unterschiedlich aufgefasst werden. Auch hier ist für die mathematisch einwandfreie Konstruktion des Bereiches \mathbb{Q} wieder die Definition von Äquivalenzklassen zu nennen. Darüber hinaus gilt es aber noch weitere Möglichkeiten dieses zu beschreiben. Ich möchte auf die mathematisch richtige Konstruktion eingehen (es seien hier nur noch die Konzeptgerade für die Berechnung* des Gleichungskonzept, Operatorkonzept und Größenkonzept genannt)* eine Rolle spielen:

Hier aber weil \mathbb{Q} auch mehr als „nur Bruchrechnen“ möchte ich auf das Äquivalenzklassenkonzept eingehen.

Hier werden wieder den natürlichen Zahlen geordnete Paare aus \mathbb{N} zugeordnet $\{\mathbb{N} \times \mathbb{N} = \{(a,b) \mid a, b \in \mathbb{N}\}$ wobei die Äquivalenzrelation die Paare in Klassen quotieren glied der Paare verlegt. $(a,b) \approx (c,d) \Leftrightarrow a \cdot d = b \cdot c$

Hier gilt wieder die Relation reflexiv, symmetrisch, transitiv ist.

Es wird also die Menge von \mathbb{Q} wie folgt definiert.

$$\mathbb{Q} = \{(a,b) \mid a, b \in \mathbb{N}\} = \frac{a}{b}$$

Dies soll veranschaulicht werden $\frac{a}{b} = \{(a, b) ;$

$(2; 4) ; (1; 2) ; (2; 4) ; (4; 3) \dots \}$

Auch sind die natürlichen Zahlen in \mathbb{Q} eingebettet,
dies ist von großer Bedeutung es kann also eine

Funktion gefunden werden damit die die rationalen

Zahlen in eine Zahl „verwandelt“ welche sich $\mathbb{Q} \subset \mathbb{R}$

so verhält wie die entsprechende natürliche Zahl

$$(n, 1) = \frac{n}{1} = n.$$

Zudem kann noch die Aussage getroffen werden

das \mathbb{Q} dicht ist.

Auch die Operationen „ \cdot “ „ $+$ “ lassen sich definieren
und stellen eine Äquivalenzrelation dar.

Der letzten Zahlenbereich welcher ich kurz ausführen

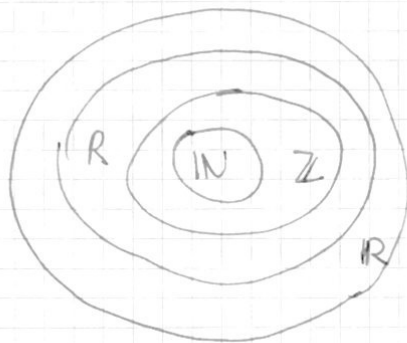
möchte ist der Zahlenbereich \mathbb{R} , welcher durch

die Unlösbarkeit der Gleichung $x \cdot x = a$ resultiert

d.h. $x \cong 2$. Hier Es stellt sich heraus das die Lösung

der Gleichung $x = |2|$ ist.

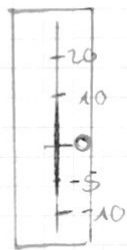
Folgende Skizze soll den Zusammenhang der Zahlenbereiche verdeutlichen. An dieser Stelle muss ich auch leider mit dem ~~Arzt~~ Ausführungen zu den Zahlenbereichen enden.



*₁ von Seite 11: Ist für das Rechnen mit ganzen Zahlen nur die Idee von steigenden und sinkenden Temperatur zu wenig.

2. Diskutieren Sie verschiedene unterrichtliche Modelle für ganze Zahlen in Bezug auf ihre Tragfähigkeit für das Rechnen.

Hier sei zuerst das Thermometermodell genannt. Es wird von der Lebenswelt der Schüler u. Schülerinnen ausgegangen. Es wird bei einem bekannten Sachverhalt angeknüpft. Die SchuSch bekommen eine Vorstellung wo sie in ihrer Lebenswelt mit ganzen Zahlen in Kontakt kommen.



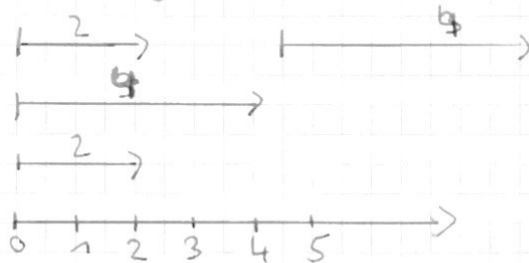
Dieses Modell

eignet sich hervorragend für die Einführung der ganzen Zahlen doch leider ^{*1 Seite 10} ~~weder~~ ~~hier~~ ~~wichtige~~ z.B. die Temper. steigt um 5° an ~~was wieviel~~.

Wie hoch ist die Tem. wenn die Temp. zu vor 10°C betragen hat. Doch bin ich hier der Meinung die Addition und die Subtraktion könnte man noch gut damit einführen doch schon bei der Division und Multiplikation scheitert dieses Konzept.

Ein weiteres Konzept was der Lebenswelt der SchuSch ist der Kontastand welche eben auch "minus" betragen kann. Der Ausdruck in den roten Zahlen ist den SchuSch ein Begriff.

Doch hier ist zwar der Lebensweltbezug aber
 leider bleibt dieses Modell eher abstrakt.
 Es können sich natürliche Fragen ergeben welche
 die Schüler auf Grundlage dieses Modell lösen
 können. z.B. Deine Mutter hat 5€ geliehen
 und deine Oma 5€. Wiewiele Schulden hast du?
 Aber eine richtige Vorstellung von negativen Zahlen
 wird hierbei nicht vermittelt. Ganz anders ist
 es bei dem Pfeilmodell. Das Pfeilmodell ist
 mathematisch richtig und vermittelt eine Vorstellung
 von Zahlen am Zahlenstrahl. Wichtig bei diesem
 Modell ist es, dass sich die Lehrkraft viel Zeit
 für die Einführung nimmt. Jede Zahl kann bei
 dem Pfeilmodell als Pfeil auf einem Zahlen-
 strahl dargestellt werden. z.B. die Zahlen 2 u. 4

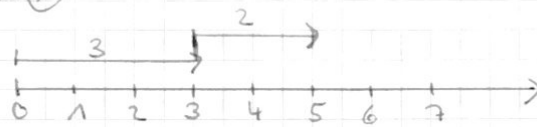


Die Pfeile werden auf den bzw. über dem Zahlen-
 strahl angetragen. Der zweite Schritt bei diesem
 Modell würde ^{so} aussehen, dass man ~~nur~~ nun Operationen
 folgen lässt. Zu erst die Addition, dann die
 Subtraktion und dann die Multiplikation als
 „vereinfachte“ Addition. Hier muss die Lehrkraft

mit den Schusch verbindlichen Vereinbarungen treffen. Z.B. bei der Addition trägt man den 2. Pfeil an der Spitze des 1. Pfeils an. Hier ist auch auf die Def./Klärung der Wörter „Spitze“, „Anfang“ usw. zu achten. Die Pfeiladdition konnte dann wie folgt erfolgen

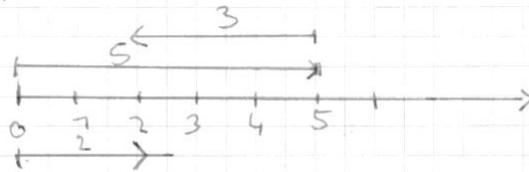
$$\underline{3} + \underline{2} = 5$$

Beispiel ①



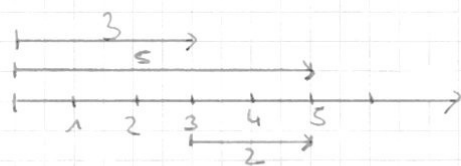
Das Ergebnis kann am Zahlenstrahl abgelesen werden, durch Antragen des „Lösungspfeils“

Beispiel ② Subtraktion: $5 - 2 = 3$ $5 - 3 = 2$



Bei der Einführung der Subtraktion ist es von enormer Bedeutung, klare Abmachungen mit den Schusch zu treffen, weil dies schon der erste Grundstein für die Einführung der ganzen Zahlen darstellt. Mein Beispiel von oben hätte auch auf andere Weise zum Erfolg geführt.

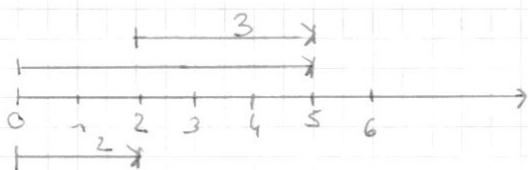
Beispiel ③ $5-3=2$



Ergebnis^{ist} hier das Ablesen der Differenz. Ich finde die Abmachung / Vereinbarung Tragen den 1. Pfeil an ~~an~~ und trage ~~am~~ dann die ~~das~~ Ende des 2. Pfeiles die Spitze des 2. Pfeiles an die Spitze des 1. Pfeiles an auch für anschaulich.

Hier zur Verdeutlichung wieder das Beispiel 4:

$$5 - \frac{3}{2} = \frac{7}{2}$$




Das Ergebnis kann wieder abgelesen werden. Diese Vereinbarung macht deutlich, dass es auf die Pfeillänge ankommt. Die Multiplikation wäre die Zerlegung in eine Addition z.B.


~~$$3 \cdot 2 = 6 \quad 2 \cdot 3 = 6$$

$$3 + 3 = 6 \quad 2 + 2 + 2 = 6$$~~

Beispiel 5:



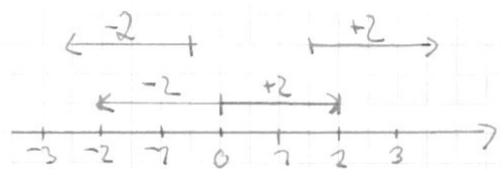
Dann muss der Schritt erfolgen die ganzen Zahlen einzuführen also den Zahlenstrahl zu erweitern.



Hier kommt es auf die Zeit an die sich die
 Schriftkraft für die Einführung nimmt es wäre eine
 Möglichkeit durch bei Beginn farbliche Unterschiede
 die negativen Zahlen deutlich zu machen.

Wie in Beispiel ② ~~bei~~ bei der Subtraktion könnte
 also die negative Zahl aussehen die Spitze und der
 Anfang des Pfeiles 0 schauen in andere Richtung!
 Wichtig ist dann hier schon die Überlegung ob es
 sinnvoll ist bei der Subtraktion unter Beispiel ①
 dies so einzuführen. Oder um eine wirkliche
 Vorstellung zu vermitteln zu sagen, dass natürliche
 Zahlen mit der Spitze nach rechts negative mit der
 Spitze nach links „schauen“

Beispiel 6:
 Einführung der negativen Zahlen

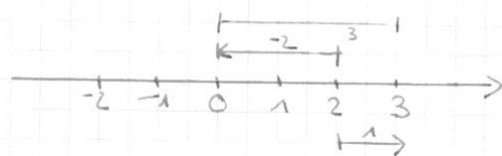


Hier kann dann auch gleich auf Zahl und Gegen-
 zahl eingegangen werden!


Für die Einführung kann die Schriftkraft auch
 farbliche Vereinbarungen treffen um bei den
 Schusch die anfängliche Vorstellung zu erleichtern
 -2 (negative Zahl = rot) und positive Zahlen blau.

Auch mit den negativen Zahlen kann nun Addition, Subtraktion, Multiplikation geübt werden.

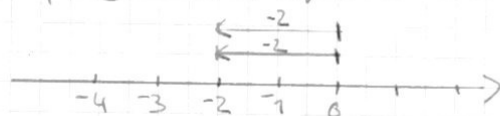
Beispiel 7: $-2 + 3 = 1$



Beispiel 8: $-2 - 2 = -4$



Beispiel (9): $-2 - (-2) = 0$



Gerade Beispiele wie unter (9) sind von enormer Bedeutung. Wichtig ist wirklich die Zeit die man sich für die Einführung nehmen muss. 0 zu dem ist von großer Bedeutung die Sprechweise „Plus 2 minus 2 ist“ das den Schusch die positiven und negativen Zahlen deutlich werden. Wichtig ist auch die Einbettung und Bedeutung der Welt sowie Zahl- und Gegenzahl

Abschließend lässt sich also fest halten, dass für die Einführung der ganzen Zahlen auf jeden Fall der Lebensweltbezug der Schusch nicht fehlen darf. Jedoch für die Tragfähigkeit des Rechnen das Pfeilmodell, das bedeutenste und mathematisch konkreteste Modell darstellt.

Wenn die Lehrkraft das Modell gezielt einsetzt
und richtig einführt.

3. Entwickeln Sie eine Unterrichtseinheit zur Einführung der Subtraktion ganzer Zahlen.

F. Sachanalyse

Die Sachanalyse erfolgte in ① unter dem Pkt der Zahlenbereiche. Auch in Aufgabe ② wurde dazu Stellung genommen.

II. Lernvoraussetzungen:

Für die Einführung der Sub. ganzer Zahlen ist vor. dass die SchuSch die Subtraktion der natürlichen Zahlen beherrschen. Zudem sollen die negativen Zahlen (das Pfeilmodell) schon eingeführt sein.

III. Lernziele

Die SchuSch sollen:

- die Fähigkeit erwerben ganze Zahlen zu subtrahieren
- das Wissen über ganze Zahlen wiederholen und vertiefen
- das Wissen über das Pfeilmodell und dessen Anwendungsmöglichkeiten auf die Subtraktion von ganzen Zahlen erweitern.

IV. Didaktische und Methodische Anmerkungen:

Hier sei gleich voran gestellt, dass methodische Entscheidungen in der schulischen Realität von Klasse zu Klasse variiert. Und Entscheidungen immer mit der jeweiligen Individuallage abgestimmt werden müssen. Auch der Einsatz von Medien, Unterrichtsmitteln sowie die Sozialformen können sich stark unterscheiden welche Klassen es zu lehren gilt.

Wichtig bei der Erarbeitung dieser Unterrichtsstel. ist die Überlegung welche Inhalte den Schülern schwer fallen können und wie ich als Lehrkraft entgegenwirken kann. Es sei gesagt dass man sich immer daran halten soll vom Einfachen zum Schweren, zu ~~sch~~ schweren.

Auch sollten verschiedene Inhalte von ihrer Komplexität herausgelöst betrachtet und die Schwierigkeiten und Komplexität nach und nach ansteigen.

Im folgenden wird bei der Unterrichtsstel auf eine farbliche Unterscheidung von negativen und positiven Zahlen Wert gelegt. Es sollen die negativen immer mit rot die positiven mit blau angetragen werden.

V. Verlauf der Unterrichtseinheit

a) Wiederholung

Die Schüler erhalten auf Folie verschiedene Darstellungen von neg. Zahlen. Auf dem Termometer, Kontoausdruck (Kontostand)

Z.B.:

The diagram shows two examples of negative numbers. On the left, a thermometer with a scale from -20 to +30, with a red line at 0. On the right, a bank account statement showing a balance of -200 € and a smaller box showing a balance of -15 usw.

Die Schüler werden aufgefordert die Zahlen, welche Sie auf der Folie lesen können so schnell es geht in auf ein Blatt zu schreiben. Wer fertig ist steht leise auf. Dann wird verglichen.

Achtung: Vorkraft muss auf Bezeichnungen achten: minus 100°; minus -200 €.

Wer ein Ergebnis falsch hat setzt sich wieder hin.

b) Problem Einführung:

Folie: Anna hat 5 Euro Schulden bei ihrer Mutter, sie liht sich 2 Euro von ihrer Oma

Weiter Problem Einführung:

Wie könnte viel Euro ist Anna im Minus?

Löse die Aufgabe mit deinem Partner.

- 1 Durch überlegen (Tipp: Was heißt Schulden?)
- 2 Mit Hilfe des Pfeilmodell des letzten Stel.

c) Problemstellung: Wie subtrahiert man negative Zahlen?

d) Problemerkennung: Jeder SchuSch löst die Aufgabe in Partnerarbeit. Ergebnisse werden an einer Folie festgehalten. Das erarbeitete Wissen wird festgehalten.

e) Vertiefung:

Die Schüler erhalten weitere Aufgaben welche nur in Einzelarbeit gelöst werden sollen.

Der 2. Schritt besteht darin, nicht nur negative Zahlen voneinander sondern von einer positiven Zahl eine negative abzuziehen und das gleiche umgekehrt.

Auch hier erfolgt die Bearbeitung wieder in Partnerarbeit. Die Lehrkraft achtet auf die farbliche Unterscheidung der Pfeile (dann zum Ende hin aus weggelassen werden) Zudem auf korrekte Formulierungen und einheitliche „Regeln“ für das Antragen der Pfeile

Abschluss wäre nun vom Pfeilmodell Abstand zu nehmen und Aufgaben ohne Pfeilmodelle lösen zu lassen.

Aufgabe wäre Rechne erst die Aufgabe $-2-3 = (-5)$ und überprüfe das Ergebnis durch das Pfeilmodell nach und nach wird das Pfeilmodell nur als Gedächtnismodell benutzt. Die Schüler sollen dann ohne dieses Modell rechnen können.